



STEP1

解決令頭髮
受損的原因

泡沫

獨自調配的清潔配方，造出豐富柔滑的泡沫
減低清洗時引起的摩擦



椰油酰胺丙基甜菜鹼



瓜爾膠脛丙基三甲基氯化銨

STEP2

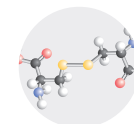
修補
受損髮質

修復

只需3分鐘
有效成分能迅速滲透
以胺基酸作為內部修護成分
為頭髮帶來彈性



加水分解
豌豆蛋白



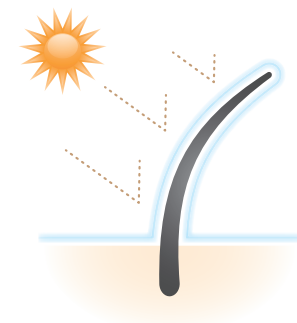
胱氨酸

STEP3

保護不受
外來因素影響

保護

保護不受紫外線、染劑等
外來因素影響
保持頭皮和髮質滋潤



甘酒發酵萃取物



蓮花萃取物



※ 為達到最佳效果Treatment建議放置3分鐘



香味

法國格拉斯調香師的獨有香味

柑橘味香氣



各種系列的香味



調香師

Sb
Fresh



香橙



檸檬



青檸



西柚

An
Spicy



山蒼
樹花



迷迭香



爪哇
橄欖



苦橙

Rg
Sweet



中國橙




香葉天
竺葵



玫瑰草



薰衣草



Class S 系列的香味是PAYAN BERTRAND專為
ADJUVANT調配的, 是100%天然植物由來

FRAGRANCE



世界上最香的特色小鎮「格拉斯小鎮」

格拉斯是位於法國東南部的普羅旺斯-阿爾卑斯-藍色海岸大區
濱海阿爾卑斯省的一個市鎮，人口約 5 萬人。格拉斯被稱為
世界香水之都，是每位調香師必去修行的一個地方。


格拉斯氣候溫暖，非常適合出產茉莉、玫瑰、橙花、薰衣草
等，被喻為天然香料生產地。



PAYAN BERTRAND

1854成立的香水製造公司。

從一開始，該公司專注於當地的香原料
如茉莉，玫瑰，紫羅蘭葉或含羞草，
然後擴大其在進口原料如零陵香豆、安息香
等方面的專業知識。
近年更注力在開發多種天然成分。





確認自己的頭皮和頭髮的狀態

- ☐ ▲ 髮尾打結
- ☐ ▲ 髮尾不順滑
- ☐ ▲ 髮飾取下時容易勾到頭髮

▲ 詳情請參考P・9

Sb
飄柔順滑



- ☐ ◆ 髮根扁塌
- ☐ ◆ 造型不持久
- ☐ ◆ 髮線明顯

◆ 詳情請參考P・11

An
豐盈輕柔



- ☐ ● 乾燥鬆散
- ☐ ● 欠缺光澤
- ☐ ● 經常染髮/電髮

● 詳情請參考P・13

Rg
滋潤柔軟



組合配方

Class S

是必需同一系列使用

組合配方是指需要同種類的Shampoo
和Treatment, 才能發揮到最好效果

Sb



An



Rg





class S An
Rè: >>> Airy natural

Class S An

輕盈彈性的自然感

強化彈性系統令秀髮不再扁塌

Spicy
citrus

輕盈

Class S An Shampoo 300mL
旅行裝 50mL
補充裝 600mL

Class S An Treatment 250g
旅行裝 50g
補充裝 600g



正確的洗頭方法 Class S Shampoo & Treatment

Step 1 首先，用溫水徹底沖洗皮脂和造型產品。



Step 2 於掌心將洗頭水搓揉至起泡，塗抹在頭髮上，
用指腹按摩頭皮。



*建議因個別情況洗頭水可以清洗2 次
第1次洗走頭髮上的造型產品、塵埃及表面污垢。
第2次洗走頭皮的皮脂及毛孔深處的污垢。



Step 3 擠掉頭髮上的多餘水份，將修護霜自髮中塗至髮尾，
然後用指腹由頭皮輕輕按摩至髮尾。



Step 4 讓修護霜待在頭髮上數分鐘，然後徹底沖洗乾淨。



Step 5 用毛巾輕輕印乾頭髮上的多餘水分，
避起頭髮表面的毛鱗片受損，再用風筒由髮根開始吹乾。
*使用風筒時應與頭髮保持一定距離，並避免於同一位置停留太久。

